

Яам , газрын нэр:
Байгууллагын нэр:
Байгууллагын индекс:
Регистрийн дугаар:
Өмчийн хэлбэр:
Байршил:

ХУУЛЬ ЗҮЙ, ДОТООД ХЭРГИЙН ЯАМ
УЛСЫН БҮРТГЭЛИЙН ЕРӨНХИЙ ГАЗАР

5296722

Төрийн өмчийн

Сүхбаатар дүүрэг 11-р хороо

Цагдаагийн гудамж

ТӨСВИЙН ТӨВЛӨРҮҮЛЭН ЗАХИРАГЧИЙН 2025 ОНЫ 2 - р УЛИРЛЫН САНХҮҮГИЙН НЭГТГЭСЭН ТАЙЛАН

Хянаж хүлээж авсан байгууллагын нэр	Сар өдөр	Гарын үсэг

Улсын бүртгэлийн ерөнхий газар
(байгууллагын нэр)

2025 оны санхүүгийн тайлангийн
бодит байдлын тухай мэдэгдэл

2025 он 06 сар 30 өдөр.

Ерөнхий менежер Д.Давааням ерөнхий нягтлан бодогч Ч.Баасансүрэн бид манай байгууллагын 2025 оны 6 сарын 30 -ны өдрөөр тасалбар болгон гаргасан санхүүгийн тайланд тайлант хугацааны үйл ажиллагааны үр дүн, санхүүгийн байдлыг "Нягтлан бодох бүртгэлийн тухай", "Төсвийн тухай " хуулийн холбогдох заалтын дагуу үнэн зөв, бүрэн тусгасан болохыг баталж байна. Үүнд:

1. Бүх ажил гүйлгээ бодитоор гарсан бөгөөд холбогдох анхан шатны баримтыг үндэслэн нягтлан бодох бүртгэл, санхүүгийн тайланд үнэн зөв тусгасан.
2. Санхүүгийн тайланд тусгагдсан бүх тооцоолол үнэн зөв хийгдсэн.
3. Байгууллагын үйл ажиллагаа болон санхүүгийн бүхий л үйл явцыг иж бүрэн хамарсан;
4. Бүх хөрөнгө, авлага, өр төлбөр, орлого, зардлыг Улсын секторын нягтлан бодох бүртгэлийн олон улсын стандартын дагуу үнэн зөв тусгагдана.
5. Энэ тайланд тусгагдсан бүхий л зүйл манай байгууллагын албан ёсны өмчлөлд байдаг бөгөөд орхигдсон зүйл үгүй болно.

Ерөнхий менежер
Ерөнхий нягтлан бодогч



/Д.Давааням /

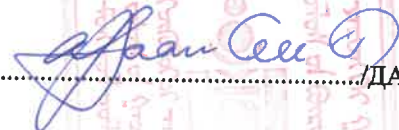
/Ч.Баасансүрэн /

САНХҮҮГИЙН БАЙДЛЫН ТАЙЛАН

/ төгрөгөөр /

№	ҮЗҮҮЛЭЛТ	Эхний үлдэгдэл	Эцсийн үлдэгдэл
1	ЭРГЭЛТИЙН ХӨРӨНГИЙН ДҮН	21,389,116,170.84	38,111,989,833.78
2	МӨНГӨН ХӨРӨНГӨ	462,981,407.07	6,809,041,999.97
3	Банкинд байгаа бэлэн мөнгө	462,981,407.07	6,809,041,999.97
4	Төгрөг	462,937,482.97	6,807,555,364.28
5	Төрийн сангийн харилцах	362,597,926.46	5,486,223,902.14
6	Арилжааны банк дахь харилцах	100,339,556.51	180,712,347.27
7	Нэмэлт санхүүжилтийн харилцах		1,140,619,114.87
8	Гадаад валют	43,924.10	1,486,635.69
9	Арилжааны банк дахь харилцах	43,924.10	1,486,635.69
10	АВЛАГА	1,886,145,340.56	14,241,523,676.60
11	Ажиллагчидтай холбогдсон авлага	14,011,769.92	19,152,052.63
12	Төлбөртэй үйлчилгээний авлага		1,560,056.41
13	Татаас, санхүүжилтийн авлага	1,062,679,122.00	
14	Дансны авлага /ТӨҮГ/		7,015,810,000.00
15	Татвар, НДШ-ын авлага /ТӨҮГ/	720,559,654.60	356,834,315.07
16	Бусад авлага	88,894,794.04	6,848,167,252.49
17	Байгууллагаас авах авлага	86,686,556.04	6,848,167,252.49
18	Хувь хүмүүсээс авах авлага	2,208,238.00	
19	БАРАА МАТЕРИАЛ	19,039,989,423.21	17,061,424,157.21
20	Түүхий эд материал	10,064,878,231.38	4,586,488,423.08
21	Тусгай зориулалттай материал	10,064,878,231.38	4,586,488,423.08
22	Бэлэн бүтээгдэхүүн	6,559,881,874.26	10,156,362,740.35
23	Хангамжийн материал	2,381,119,317.57	2,274,516,993.78
24	Бичиг хэргийн материал	144,051,186.30	133,392,748.45
25	Аж ахуйн материал	1,548,667,794.97	1,465,383,173.73
26	Сэлбэг хэрэгсэл	470,408,549.00	468,833,749.00
27	Түлш, шатах тослох материал	13,994,055.26	7,396,278.88
28	Барилгын засварын материал	222,400.00	1,042,900.00
29	Хүнсний материал	6,240,378.07	3,783,378.22
30	Бусад хангамжийн материал	197,534,953.97	194,684,765.50
31	Мал амьтад	34,110,000.00	44,056,000.00
32	ЭРГЭЛТИЙН БУС ХӨРӨНГИЙН ДҮН	90,896,261,781.98	80,823,495,885.59
33	ҮНДСЭН ХӨРӨНГӨ	90,896,261,781.98	80,823,495,885.59
34	Биет хөрөнгө	77,907,691,056.63	70,314,764,291.92
35	Барилга, байгууламж, орон сууц	33,381,201,066.21	33,331,291,230.21
36	Хуримтлагдсан элэгдэл	-2,737,228,326.77	-3,067,284,370.40
37	Авто-тээврийн хэрэгсэл	1,812,691,320.61	1,807,591,320.61
38	Хуримтлагдсан элэгдэл	-1,023,767,036.48	-1,100,552,379.34
39	Машин тоног төхөөрөмж(компьютер)	64,997,337,165.17	63,094,409,600.41
40	Хуримтлагдсан элэгдэл	-20,114,840,508.31	-25,304,603,405.76
41	Тавилга, аж ахуйн эд хогшил	2,940,788,839.71	3,028,668,835.04
42	Хуримтлагдсан элэгдэл	-1,409,194,193.67	-1,525,471,168.34
43	Бусад үндсэн хөрөнгө	82,162,063.89	82,162,063.89
44	Хуримтлагдсан элэгдэл	-21,459,333.73	-31,447,434.40
45	Биет бус хөрөнгө	12,988,570,725.35	10,508,731,593.67
46	Програм хангамж	20,674,618,811.37	20,202,514,038.10
47	Хуримтлагдсан элэгдэл	-8,211,111,017.31	-10,214,008,905.15
48	Бусад биет бус хөрөнгө	536,433,223.69	537,344,473.69
49	Хуримтлагдсан элэгдэл	-11,370,292.40	-17,118,012.97
50	НИЙТ ХӨРӨНГИЙН ДҮН III-I+II	112,285,377,952.82	118,935,485,719.37
51	НИЙТ ӨР ТӨЛБӨР	3,363,633,850.14	16,240,200,222.89
52	БОГИНО ХУГАЦААТ ӨР ТӨЛБӨР	3,363,633,850.14	16,240,200,222.89
53	Өглөг	3,355,869,707.04	16,164,481,671.03
54	Ажилчидтай холбогдсон өглөг	100,623,439.13	589,936,209.31
55	Бараа үйлчилгээний зардлын өглөг	2,727,318,253.01	7,597,979,538.72
56	Хөрөнгө бэлтгэхтэй холбогдсон өглөг	183,584,858.00	
57	Бусад өглөг	344,343,156.90	7,976,565,923.00
58	Байгууллагад төлөх өглөг	12,729,100.00	7,974,523,123.00

59	Хувь хүмүүст төлөх өглөг	832,670.00	2,042,800.00
60	Татварын өглөг /ТӨҮГ/	330,781,386.90	
61	Урьдчилж орсон орлого	7,764,143.10	75,718,551.86
62	Засгийн газрын байгууллага, бусад шатны төсөв	7,764,143.10	75,718,551.86
63	ЦЭВЭР ХӨРӨНГӨ ӨМЧИЙН ДҮН	108,921,744,102.68	102,695,285,496.48
64	Засгийн газрын хувь оролцоо	108,921,744,102.68	102,695,285,496.48
65	Засгийн газрын оруулсан капитал	12,235,023,194.05	12,230,703,194.05
66	Улсын төсвийн оруулсан хөрөнгө	12,235,023,194.05	12,230,703,194.05
67	Өмч /төрийн/ /ТӨҮГ/	16,115,170,000.00	16,119,490,000.00
68	Өмч /хувийн/ /ТӨҮГ/	15,483,203,000.00	15,483,203,000.00
69	Хуримтлагдсан үр дүн	64,577,563,584.60	58,373,960,398.06
70	Өмнөх үеийн үр дүн	75,568,544,751.94	64,600,419,004.26
71	Тайлант үеийн үр дүн	-10,990,981,167.34	-6,226,458,606.20
72	Хөрөнгийн дахин үнэлгээний зөрүү	510,784,324.03	487,928,904.37
73	ӨР ТӨЛБӨР, ЦЭВЭР ХӨРӨНГӨ ӨМЧИЙН ДҮН VI=IV+V	112,285,377,952.82	118,935,485,719.37

 /ДАРГА

Д.ДАВААНЫМ /

...../ЕРӨНХИЙ НЯГТЛАН БОДОГЧ

 Ч.БААСАНСҮРЭН/



САНХҮҮГИЙН ҮР ДҮНГИЙН ТАЙЛАН

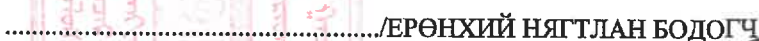
/ төгрөгөөр /

№	ҮЗҮҮЛЭЛТ	ӨМНӨХ ОН	ТАЙЛАНТ ОН
1	ҮЙЛ АЖИЛЛАГААНЫ ОРЛОГЫН ДҮН (I)	137,360,699,328.06	47,790,902,713.79
2	ТАТВАРЫН ОРЛОГО	15,885,433,891.07	9,718,768,850.00
3	Бусад татвар, төлбөр, хураамж	15,885,433,891.07	9,718,768,850.00
4	Бусад нийтлэг төлбөр, хураамж	15,885,433,891.07	9,718,768,850.00
5	Улсын тэмдэгтийн хураамж	15,885,433,891.07	9,718,768,850.00
6	ТАТВАРЫН БУС ОРЛОГО	21,729,847,211.81	3,496,399,059.14
7	Нийтлэг татварын бус орлого	21,729,847,211.81	3,496,399,059.14
8	Хүүгийн орлого	12,770,105.36	1,871,455.65
9	Төсөв байгууллагын өөрийн орлого	3,220,114,066.17	57,473,836.00
10	Туслах үйл ажиллагааны орлогоос санхүүжих	29,463,605.00	16,846,000.00
11	Үнэ төлбөргүй хүлээн авсан орлого	3,190,650,461.17	40,627,836.00
12	Бусад орлого	31,010,909.11	39,295,189.10
13	Борлуулалтын орлого (Цэвэр) /ТӨҮГ/	28,419,939,681.57	11,025,635,454.61
14	Борлуулалтын өртөг /ТӨҮГ/	19,003,506,967.02	7,699,075,311.22
15	Үнэ төлбөргүй хүлээн авсан орлого - Үндсэн хөрөнгө	7,770,960,022.62	64,044,090.00
16	Үнэ төлбөргүй хүлээн авсан орлого - Бараа материал	1,278,559,394.00	7,154,345.00
17	ТУСЛАМЖ, САНХҮҮЖИЛТИЙН ОРЛОГО	99,745,418,225.18	34,575,734,804.65
18	Улсын төвлөрсөн төсвөөс	90,869,991,181.00	33,608,144,700.00
19	Урсгал үйл ажиллагааны санхүүжилт	87,198,294,031.00	33,608,144,700.00
20	Хөрөнгийн санхүүжилт	3,671,697,150.00	
21	Нэмэлт санхүүжилтийн орлого	8,875,427,044.18	967,590,104.65
22	ЗГНХ,ЗДНХхөрөнгө,түүнтэй адилтгах ангилагдаагүй нөөц хөрөнгөөс тухайн төсвийн захирагчид хуваарилсан хөрөнгө	2,806,421,859.61	948,991,104.65
23	Дээд шатны төсвийн захирагчийн төсөвт тусгагдсан төсвөөс доод шатны төсвийн захирагчид хуваарилсан хөрөнгө	4,465,989,309.82	660,000.00
24	Төсвийн байгууллагын үндсэн үйл ажиллагааны хүрээнд бий болсон нэмэлт орлого	1,603,015,874.75	17,939,000.00
25	ҮЙЛ АЖИЛЛАГААНЫ ЗАРДЛЫН ДҮН	130,293,587,145.09	53,124,791,728.13
26	УРСГАЛ ЗАРДАЛ	130,293,587,145.09	53,124,791,728.13
27	БАРАА, АЖИЛ ҮЙЛЧИЛГЭЭНИЙ ЗАРДАЛ	119,484,370,059.42	52,854,394,900.65
28	Цалин хөлс болон нэмэгдэл урамшил	39,492,663,861.57	22,862,447,879.07
29	Үндсэн цалин	19,702,580,060.02	12,076,650,395.86
30	Нэмэгдэл	15,059,687,074.62	6,079,678,607.57
31	Унаа хоолны хөнгөлөлт	3,632,938,460.73	3,875,628,341.92
32	Урамшуулал	1,067,179,691.17	795,423,620.72
33	Гэрээт ажлын хөлс	30,278,575.03	35,066,913.00
34	Ажил олгогчоос нийгмийн даатгалд төлөх шимтгэл	4,958,538,468.38	2,831,223,733.56
35	Тэтгэврийн даатгал	3,503,142,007.64	2,024,262,883.16
36	Тэтгэмжийн даатгал	368,985,398.60	226,243,696.05
37	ҮОМШӨ-ний даатгал	188,243,785.57	99,960,202.15
38	Ажилгүйдлийн даатгал	177,506,515.35	94,478,495.79
39	Эрүүл мэндийн даатгал	720,660,761.22	386,278,456.41
40	Байр ашиглалттай холбоотой тогтмол зардал	1,363,447,783.03	814,052,614.70
41	Гэрэл, цахилгаан	312,449,134.08	175,778,003.56
42	Түлш, халаалт	721,238,981.57	477,843,663.29
43	Цэвэр, бохир ус	71,815,667.38	30,704,747.85
44	Байрны түрээс	257,944,000.00	129,726,200.00
45	Хангамж, бараа материалын зардал	1,506,255,169.73	556,723,875.89
46	Бичиг хэрэг	657,523,937.22	305,557,016.81
47	Тээвэр, шатахуун	96,563,262.83	38,251,382.00
48	Шуудан, холбоо, интернэтийн төлбөр	104,386,008.25	96,396,216.14
49	Хог хаягдал зайлуулах, хортон мэргэгчдийн устгал, ариутгал	20,392,635.00	4,061,800.00
50	Бага үнэтэй, түргэн элэгдэх, ахуйн эд зүйлс	459,771,084.16	104,618,423.71
51	Аж ахуйн материал худалдан авах зардал	4,313,270.00	1,390,400.00
52	Бараа материал акталсны зардал	163,304,972.27	6,448,637.23
53	Нормативт зардал	1,500,000.00	
54	Хоол, хүнс	1,500,000.00	
55	Эд хогшил, урсгал засварын зардал	179,937,054.14	48,799,790.00
56	Багаж, техник, хэрэгсэл	29,232,018.14	5,243,580.00


57	Хөдөлмөр хамгааллын хэрэглэл	18,986,000.00	2,506,800.00
58	Урсгал засвар	131,719,036.00	41,049,410.00
59	Томилолт, зочны зардал	103,177,700.00	76,722,832.00
60	Гадаад албан томилолт		16,816,232.00
61	Дотоод албан томилолт	103,177,700.00	59,906,600.00
62	Бусдаар гүйцэтгүүлсэн ажил, үйлчилгээний төлбөр, хураамж	10,923,863,814.11	5,218,252,802.88
63	Бусдаар гүйцэтгүүлсэн бусад нийтлэг ажил үйлчилгээний төлбөр хураамж	8,036,366,000.23	3,803,944,966.16
64	Аудит, баталгаажуулалт, зэрэглэл тогтоох	9,046,000.00	2,692,800.00
65	Даатгалын үйлчилгээ	35,704,248.00	54,450.00
66	Тээврийн хэрэгслийн татвар	2,456,942.00	762,840.00
67	Тээврийн хэрэгслийн оношлогоо	573,708.00	
68	Мэдээлэл, технологийн үйлчилгээ	225,260,990.00	45,915,610.00
69	Газрын төлбөр	5,116,328.00	356,907.00
70	Банк, санхүүгийн байгууллагын үйлчилгээний хураамж	28,300.00	54,000.00
71	Улсын мэдээллийн маягт хэвлэх, бэлтгэх	995,420,335.39	505,355,963.96
72	Борлуулалт, маркетингийн зардал /ТӨҮГ/	27,913,740.76	26,768,263.61
73	Ерөнхий ба удирдлагын зардал /ТӨҮГ/	1,207,634,705.10	778,551,957.00
74	Бусад зардал /ТӨҮГ/	29,237,968.08	5,382,180.10
75	Орлогын татварын зардал /ТӨҮГ/	349,104,548.55	48,412,865.05
76	Бараа үйлчилгээний бусад зардал	60,954,986,208.46	20,446,171,372.55
77	Бараа үйлчилгээний бусад зардал	39,702,465,710.40	10,875,394,200.00
78	Хичээл үйлдвэрлэлийн дадлага хийх	83,125,349.00	51,562,535.00
79	Үндсэн хөрөнгийн элэгдэл, хорогдол	21,169,395,149.06	9,519,214,637.55
80	УРСГАЛ ШИЛЖҮҮЛЭГ	10,809,217,085.67	270,396,827.48
81	Бусад урсгал шилжүүлэг	4,627,960,010.36	268,956,827.48
82	Тэтгэвэрт гарахад олгох нэг удаагийн мөнгөн тэтгэмж	677,883,022.16	
83	Хөдөө орон нутагт тогтвор суурьшилтай ажилласан албан хаагчдад төрөөс үзүүлэх дэмжлэг	3,481,869,397.20	95,380,827.48
84	Нэг удаагийн тэтгэмж, шагнал урамшуулал	468,207,591.00	173,576,000.00
85	Улсын төсвөөс олгосон санхүүжилт, шилжүүлэг	6,151,042,213.69	864,000.00
86	Төвлөрүүлэх шилжүүлэг	264,392,743.53	
87	Нэмэлт санхүүжилт төвлөрүүлэх шилжүүлэг	476,907,386.71	
88	Улсын төсвийн орлогод төвлөрүүлэх шилжүүлэг	5,409,742,083.45	864,000.00
89	Орон нутгийн төсвийн ерөнхийлөн захирагчдад олгох татаас, санхүүжилт	29,062,861.62	
90	Нэмэлт санхүүжилт төвлөрүүлэх шилжүүлэг	29,062,861.62	
91	Төсвийн захирагчдаас олгосон санхүүжилт, шилжүүлэг	1,152,000.00	576,000.00
92	Төсвийн ерөнхийлөн захирагч хооронд хийсэн санхүүжилт	1,152,000.00	576,000.00
93	ҮЙЛ АЖИЛЛАГААНЫ ҮР ДҮН (III)-(I)-(II)	7,067,112,182.97	-5,333,889,014.34
94	ҮЙЛ АЖИЛЛАГААНЫ БУС ОРЛОГЫН ДҮН		140,248.31
95	Гадаад валютын ханшийн зөрүүний олз		140,248.31
96	ҮЙЛ АЖИЛЛАГААНЫ БУС ЗАРДЛЫН ДҮН	18,058,093,350.31	892,709,840.17
97	Гадаад валютын ханшийн зөрүүний гарз	467,622.02	
98	Үнэ төлбөргүй гарсан зардал	391,149,851.89	892,588,880.17
99	Үнэ төлбөргүй гарсан зардал - Үндсэн хөрөнгө	8,813,416,801.40	
100	Үнэ төлбөргүй гарсан зардал - Бараа материал	1,274,059,394.00	120,960.00
101	Хөрөнгө оруулалтаар бэлтгэгдсэн шилжүүлэх зориулалтай хөрөнгийн зардал	7,578,999,681.00	
102	ҮЙЛ АЖИЛЛАГААНЫ НИЙТ ҮР ДҮН (VI)=(III)+(IV)-(V)	-10,990,981,167.34	-6,226,458,606.20

 /ДАРГА

Д.ДАВААНЫМ /

 /ЕРӨНХИЙ НЯГТЛАН БОДОГЧ

Ч.БААСАНСҮРЭН /



Улсын бүртгэлийн ерөнхий газар

ӨМЧИЙН ӨӨРЧЛӨЛГИЙН ТАЙЛАН

/ төгрөгөөр /

№	ҮЗҮҮЛЭЛТ	Засгийн газрын оруулсан капитал	Дахин үнэлгээний нөөц	Хуримтлагдсан дүн	Засгийн газрын хувь оролцооны нийт дүн
1	2021 оны 12-р сарын 31-нээрх үлдэгдэл	12,211,503,194.05	510,784,324.03	79,294,558,898.66	92,016,846,416.74
2	Нягтлан бодох бүртгэлийн бодлогын өөрчлөлт			-3,726,014,146.72	-3,726,014,146.72
3	Дахин илэрхийлсэн үлдэгдэл	12,211,503,194.05	510,784,324.03	75,568,544,751.94	88,290,832,270.02
4	Үндсэн хөрөнгийн өсөлт бууралт	31,621,893,000.00			31,621,893,000.00
5	Тайлант үеийн үр дүн			-10,990,981,167.34	-10,990,981,167.34
6	2022 оны 12-р сарын 31-нээрх үлдэгдэл	43,833,396,194.05	510,784,324.03	64,577,563,584.60	108,921,744,102.68
7	2023 оны 1-р сарын 1-нээрх үлдэгдэл	43,833,396,194.05	510,784,324.03	64,577,563,584.60	108,921,744,102.68
8	Нягтлан бодох бүртгэлийн бодлогын өөрчлөлт			22,855,419.66	22,855,419.66
9	Дахин илэрхийлсэн үлдэгдэл	43,833,396,194.05	510,784,324.03	64,600,419,004.26	108,944,599,522.34
10	Үндсэн хөрөнгийн дахин үнэлгээний өсөлт бууралт		-22,855,419.66		-22,855,419.66
11	Тайлант үеийн үр дүн			-6,226,458,606.20	-6,226,458,606.20
12	2023 оны 6-р сарын 30-наарх үлдэгдэл	43,833,396,194.05	487,928,904.37	58,373,960,398.06	102,695,285,496.48



 ДАРГА

Д.ДАВААНЯМ /

 Ч.БААСАНСҮРЭН /

ЕРӨНХИЙ НЯГТЛАН БОДИГЧ

Улсын бүртгэлийн ерөнхий газар

МӨНГӨН ГҮЙЛГЭЭНИЙ ТАЙЛАН

№	ҮЗҮҮЛЭЛТ	ӨМНӨХ ОН	ТАЙЛАНТ ОН / төгрөгөөр /
1	ҮЙЛ АЖИЛЛАГААНЫ МӨНГӨН ОРЛОГЫН ДҮН (I)	192,333,433,146.32	65,808,051,721.10
2	ТАТВАРЫН ОРЛОГО	23,437,376,603.84	25,061,726,818.80
3	Бусад татвар, төлбөр, хураамж	23,437,376,603.84	25,061,726,818.80
4	Бусад нийтлэг төлбөр, хураамж	23,437,376,603.84	25,061,726,818.80
5	Улсын тэмдэгтийн хураамж	23,437,376,603.84	25,061,726,818.80
6	ТАТВАРЫН БУС ОРЛОГО	69,219,332,228.30	5,022,500,975.65
7	Нийтлэг татварын бус орлого	69,219,332,228.30	5,022,500,975.65
8	Төсөв байгууллагын өөрийн орлого	34,819,877,421.46	1,440,000.00
9	Үндсэн үйл ажиллагааны орлогоос санхүүжих	34,801,155,816.46	
10	Туслах үйл ажиллагааны орлогоос санхүүжих	18,721,605.00	1,440,000.00
11	Бусад орлого	380,412,849.22	11,742,530.93
12	Бараа борлуулсан, үйлчилгээ үзүүлсний орлого /ТӨҮГ/	34,019,041,957.62	5,009,318,444.72
13	ТУСЛАМЖ, САНХҮҮЖИЛТИЙН ОРЛОГО	99,676,724,314.18	35,723,823,926.65
14	Улсын төвлөрсөн төсвөөс	90,869,991,181.00	33,608,144,700.00
15	Урсгал үйл ажиллагааны санхүүжилт	87,198,294,031.00	33,608,144,700.00
16	Хөрөнгийн санхүүжилт	3,671,697,150.00	
17	Нэмэлт санхүүжилтийн орлого	8,806,733,133.18	2,115,679,226.65
18	ЗГНХ,ЗДНХөрсөгө,гүүнтэй адилтгах ангилагдаагүй нөөц хөрөнгөөс тухайн төсвийн захирагчид хуваарилсан хөрөнгө	2,806,421,859.61	1,034,501,104.65
19	Дээд шатны төсвийн захирагчийн төсөвт тусгагдсан төсвөөс доод шатны төсвийн захирагчид хуваарилсан хөрөнгө	4,465,989,309.82	660,000.00
20	Төсвийн байгууллагын үндсэн үйл ажиллагааны хүрээнд бий болсон нэмэлт орлого	1,534,321,963.75	1,080,518,122.00
21	НИЙТ ЗАРЛАГА ба ЦЭВЭР ЗЭЭЛИЙН ДҮН	184,189,854,174.59	59,328,171,831.18
22	УРСГАЛ ЗАРДАЛ	184,189,854,174.59	59,328,171,831.18
23	БАРАА, АЖИЛ ҮЙЛЧИЛГЭЭНИЙ ЗАРДАЛ	129,818,470,426.88	43,786,800,043.66
24	Цалин хөлс болон нэмэгдэл урамшил	41,291,312,901.22	22,972,274,570.32
25	Үндсэн цалин	22,436,316,278.42	11,403,717,406.93
26	Нэмэгдэл	11,513,797,178.72	6,101,281,069.16
27	Унаа хоолны хөнгөлөлт	4,054,841,561.25	3,895,656,536.34
28	Урамшуулал	1,347,958,313.30	797,078,487.89
29	Гэрээт ажлын хөлс	116,478,547.03	32,286,143.00
30	Ажилагчдад төлсөн /ТӨҮГ/	1,821,921,022.50	742,254,927.00
31	Ажил олгогчоос нийгмийн даатгалд төлөх шимтгэл	5,133,830,228.07	2,905,240,604.23
32	Тэтгэврийн даатгал	3,481,388,552.43	2,102,081,428.12
33	Тэтгэмжийн даатгал	377,260,380.16	193,520,146.40
34	ҮОМШӨ-ний даатгал	188,709,777.34	97,537,401.15
35	Ажилгүйдлийн даатгал	186,589,844.47	95,754,421.79
36	Эрүүл мэндийн даатгал	746,847,943.12	383,129,225.65
37	Нийгмийн даатгалын байгууллагад төлсөн /ТӨҮГ/	153,033,730.55	33,217,981.12
38	Байр ашиглалттай холбоотой тогтмол зардал	1,541,338,160.88	769,040,529.68
39	Гэрэл, цахилгаан	317,079,566.01	173,843,978.64
40	Түлш, халаалт	714,331,558.26	385,301,298.00
41	Цэвэр, бохир ус	74,458,378.99	29,521,044.85
42	Байрны түрээс	258,625,600.00	107,676,000.00
43	Ашиглалтын зардалд төлсөн /ТӨҮГ/	176,843,057.62	72,698,208.19
44	Хангамж, бараа материалын зардал	28,073,924,324.07	3,817,662,368.74
45	Бичиг хэрэг	528,315,187.00	301,655,574.00
46	Тээвэр, шатахуун	93,012,802.14	26,394,210.00
47	Шуудан, холбоо, интернэтийн төлбөр	105,573,748.76	90,895,424.14
48	Хог хаягдал зайлуулах, хортон мэрэгчдийн устгал, ариутгал	20,846,253.88	3,063,800.00
49	Бага үнэтэй, түргэн элэгдэх, ахуйн эд зүйлс	148,372,965.00	53,747,370.00
50	Түлш шатахуун, тээврийн хөлс, сэлбэг хэрэгсэлд төлсөн мөнгө /ТӨҮГ/	155,529,324.14	69,837,020.45
51	Бараа материал худалдан авахад төлсөн /ТӨҮГ/	27,022,274,043.15	3,272,068,970.15
52	Нормативт зардал	1,500,000.00	
53	Хоол, хүнс	1,500,000.00	
54	Эд хогшил, урсгал засварын зардал	198,964,736.00	50,597,570.00
55	Багаж, техник, хэрэгсэл	43,079,640.00	7,092,330.00
56	Хөдөлмөр хамгааллын хэрэглэл	15,704,000.00	3,903,800.00

57	Урсгал засвар	140,181,096.00	39,601,440.00
58	Томилолт, зочны зардал	88,157,700.00	98,691,484.00
59	Гадаад албан томилолт		39,000,000.00
60	Дотоод албан томилолт	88,157,700.00	59,691,484.00
61	Бусдаар гүйцэтгүүлсэн ажил, үйлчилгээний төлбөр, хураамж	20,505,526,849.31	9,148,640,165.03
62	Бусдаар гүйцэтгүүлсэн бусад нийтлэг ажил үйлчилгээний төлбөр хураамж	16,632,500,989.17	8,025,533,154.16
63	Аудит, баталгаажуулалт, зэрэглэл тогтоох	7,984,000.00	2,692,800.00
64	Даатгалын үйлчилгээ	35,704,248.00	
65	Тээврийн хэрэгслийн татвар	2,518,132.00	762,840.00
66	Тээврийн хэрэгслийн оношлогоо	573,708.00	
67	Мэдээлэл, технологийн үйлчилгээ	690,270,890.00	323,451,000.00
68	Газрын төлбөр	5,359,628.00	276,907.00
69	Банк, санхүүгийн байгууллагын үйлчилгээний хураамж	401,957,647.00	54,000.00
70	Улсын мэдээллийн маягт хэвлэх, бэлтгэх	1,231,835,000.00	60,293,000.00
71	Татварын байгууллагад төлсөн /ТӨҮГ/	1,396,407,725.70	644,897,470.62
72	Бусад мөнгөн зарлага /ТӨҮГ/	100,414,881.44	90,678,993.25
73	Бараа үйлчилгээний бусад зардал	32,983,915,527.33	4,024,652,751.66
74	Бараа үйлчилгээний бусад зардал	32,901,541,806.33	3,954,932,056.66
75	Хичээл үйлдвэрлэлийн дадлага хийх	82,373,721.00	69,720,695.00
76	УРСГАЛ ШИЛЖҮҮЛЭГ	54,371,383,747.71	15,541,371,787.52
77	Бусад урсгал шилжүүлэг	4,633,051,204.36	264,918,227.48
78	Тэтгэвэрт гарахад олгох нэг удаагийн мөнгөн тэтгэмж	681,453,660.16	
79	Хөдөө орон нутагт тогтвор суурьшилтай ажилласан албан хаагчдад төрөөс үзүүлэх дэмжлэг	3,481,869,953.20	92,715,027.48
80	Нэг удаагийн тэтгэмж, шагнал урамшуулал	469,727,591.00	172,203,200.00
81	Улсын төсвөөс олгосон санхүүжилт, шилжүүлэг	45,212,721,592.93	13,396,431,849.03
82	Төвлөрүүлэх шилжүүлэг	264,392,743.53	3,581,441,169.27
83	Хөрөнгийн	100,000.00	
84	Нэмэлт санхүүжилт төвлөрүүлэх шилжүүлэг	1,539,486,508.71	
85	Улсын төсвийн орлогод төвлөрүүлэх шилжүүлэг	43,408,742,340.69	9,814,990,679.76
86	Орон нутгийн төсвийн ерөнхийлөн захирагчдад олгох татаас, санхүүжилт	4,521,680,350.42	1,875,548,411.01
87	Төвлөрүүлэх шилжүүлэг	4,402,866,988.80	1,875,548,411.01
88	Нэмэлт санхүүжилт төвлөрүүлэх шилжүүлэг	118,813,361.62	
89	Төсвийн захирагчдаас олгосон санхүүжилт, шилжүүлэг	3,930,600.00	4,473,300.00
90	Төвлөрүүлэх шилжүүлэг	2,778,600.00	3,897,300.00
91	Төсвийн ерөнхийлөн захирагч хооронд хийсэн санхүүжилт	1,152,000.00	576,000.00
92	ҮЙЛ АЖИЛЛАГААНЫ ЦЭВЭР МӨНГӨН ГҮЙЛГЭЭ (III)-(I)-(II)	8,143,578,971.73	6,479,879,889.92
93	ХӨРӨНГӨ ОРУУЛАЛТЫН МӨНГӨН ЗАРДЛЫН ДҮН (V)	5,326,599,603.46	133,959,545.33
94	ХӨРӨНГИЙН ЗАРДАЛ	5,326,599,603.46	133,959,545.33
95	Дотоод эх үүсвэрээр	5,326,599,603.46	133,959,545.33
96	Бусад хөрөнгө	13,834,135.00	
97	Биет ба биет бус хөрөнгө худалдан авсан зардал	5,312,765,468.46	133,959,545.33
98	ХӨРӨНГӨ ОРУУЛАЛТЫН ЦЭВЭР МӨНГӨН ГҮЙЛГЭЭ (VI)-(IV)-(V)	-5,326,599,603.46	-133,959,545.33
99	САНХҮҮГИЙН ҮЙЛ АЖИЛЛАГААНЫ ЦЭВЭР МӨНГӨН ГҮЙЛГЭЭНИЙ ДҮН	-2,976,879,729.37	140,248.31
100	Бусад эх үүсвэр		140,248.31
101	Гадаад валютын ханшийн зөрүүний олз		140,248.31
102	САНХҮҮГИЙН ҮЙЛ АЖИЛЛАГААНЫ ЗАРДАЛ	2,976,879,729.37	
103	Гадаад валютын ханшийн зөрүүний гарз	467,622.02	
104	Төлсөн ногдол ашиг	2,976,412,107.35	
105	НИЙТ ЦЭВЭР МӨНГӨН ГҮЙЛГЭЭ (VIII)-(III)+(VI)+(VII)	-159,900,361.10	6,346,060,592.90
106	Мөнгө, түүнтэй адилтгах хөрөнгийн эхний үлдэгдэл	622,881,768.17	462,981,407.07
107	Мөнгө, түүнтэй адилтгах хөрөнгийн эцсийн үлдэгдэл	462,981,407.07	6,809,041,999.97

..... ДАРГА

Д.ДАВААНЯМ /

...../ЕРӨНХИЙ НЯГТЛАН БОДОГЧ

Ч.БААСАНСҮРЭН/

6756722 1116368215

Улсын бүртгэлийн ерөнхий газар

ТӨСВИЙН ГҮЙЦЭТГЭЛИЙН ТАЙЛАН

№	Үзүүлэлт	Төлөвлөгөө	Төсвийн гүйцэтгэлийн тайлан	ЗГСУМС гүйцэтгэл	Гүйцэтгэл зөрүү
1	НИЙТ ЗАРЛАГА БА ЦЭВЭР ЗЭЭЛИЙН ДҮН	33,611,744,700.00	33,434,724,404.58	33,434,724,404.58	
2	УРСГАЛ ЗАРДАЛ	33,611,744,700.00	33,434,724,404.58	33,434,724,404.58	
3	БАРАА, АЖИЛ ҮЙЛЧИЛГЭЭНИЙ ЗАРДАЛ	33,389,443,400.00	33,212,656,177.10	33,212,656,177.10	
4	Цалин хөлс болон нэмэгдэл урамшил	21,533,154,600.00	21,451,965,804.14	21,451,965,804.14	
5	Үндсэн цалин	11,366,891,500.00	11,339,311,014.14	11,339,311,014.14	
6	Нэмэгдэл	5,430,114,600.00	5,468,930,968.77	5,468,930,968.77	
7	Унаа хоолны хөнгөлөлт	3,773,303,300.00	3,895,656,536.34	3,895,656,536.34	
8	Урамшуулал	962,845,200.00	733,745,761.89	733,745,761.89	
9	Гэрээт ажлын хөлс		14,321,523.00	14,321,523.00	
10	Ажил олгогчоос нийгмийн даатгалд төлөх шимтгэл	2,795,332,700.00	2,780,930,524.51	2,780,930,524.51	
11	Тэтгэврийн даатгал	2,045,524,400.00	2,033,382,826.88	2,033,382,826.88	
12	Тэтгэмжийн даатгал	188,257,700.00	187,872,505.84	187,872,505.84	
13	ҮОМШӨ-ний даатгал	94,741,900.00	94,662,844.66	94,662,844.66	
14	Ажилгүйдлийн даатгал	93,363,900.00	92,993,398.39	92,993,398.39	
15	Эрүүл мэндийн даатгал	373,444,800.00	372,018,948.74	372,018,948.74	
16	Байр ашиглалттай холбоотой тогтмол зардал	709,355,200.00	696,342,321.49	696,342,321.49	
17	Гэрэл, цахилгаан	181,328,500.00	173,843,978.64	173,843,978.64	
18	Түлш, халаалт	388,625,000.00	385,301,298.00	385,301,298.00	
19	Цэвэр, бохир ус	31,722,700.00	29,521,044.85	29,521,044.85	
20	Байрны түрээс	107,679,000.00	107,676,000.00	107,676,000.00	
21	Хангамж, бараа материалын зардал	514,546,500.00	472,550,778.14	472,550,778.14	
22	Бичиг хэрэг	342,414,700.00	300,420,574.00	300,420,574.00	
23	Тээвэр, шатахуун	21,391,300.00	24,393,210.00	24,393,210.00	
24	Шуудан, холбоо, интернэцийн төлбөр	103,647,000.00	90,895,424.14	90,895,424.14	
25	Хог хаягдал зайлуулах, хортон мөргөлдөөний устгал, ариутгал	3,647,700.00	3,063,800.00	3,063,800.00	
26	Бага үнэтэй, түгэн элэгдэх, ахуйн эд зүйлс	43,445,800.00	53,777,770.00	53,777,770.00	
27	Эд хогшил, урсгал засварын зардал	50,981,000.00	49,793,870.00	49,793,870.00	
28	Багаж, техник, хэрэгсэл	14,810,000.00	14,890,030.00	14,890,030.00	
29	Хөдөлмөр хамгааллын хэрэгсэл	4,765,300.00	3,903,800.00	3,903,800.00	
30	Урсгал засвар	31,405,700.00	31,000,040.00	31,000,040.00	
31	Томиллолт, зочны зардал	96,291,500.00	96,291,484.00	96,291,484.00	
32	Гадаад албан томилолт	39,000,000.00	39,000,000.00	39,000,000.00	
33	Дотоод албан томилолт	57,291,500.00	57,291,484.00	57,291,484.00	
34	Бусдаар гүйцэтгүүлсэн ажил, үйлчилгээний төлбөр, хураамж	3,637,306,700.00	3,629,180,843.16	3,629,180,843.16	
35	Бусдаар гүйцэтгүүлсэн бусад нийтлэг ажил үйлчилгээний төлбөр хураамж	3,245,122,800.00	3,241,371,726.16	3,241,371,726.16	
36	Аудит, баталгаажуулалт, зэрэглэл тогтоох	2,735,700.00	2,692,800.00	2,692,800.00	
37	Тээврийн хэрэгслийн татвар	317,400.00	317,410.00	317,410.00	

/ төгрөгөөр /

38	Мэдээлэл, технологийн үйлчилгээ	327,580,400.00	324,229,000.00	324,229,000.00	324,229,000.00
39	Газрын төлбөр	1,257,400.00	276,907.00	276,907.00	276,907.00
40	Улсын мэдээллийн маягт хэвлэх, бэлтгэх	60,293,000.00	60,293,000.00	60,293,000.00	60,293,000.00
41	Барга үйлчилгээний бусад зардал	4,052,475,200.00	4,035,600,551.66	4,035,600,551.66	4,035,600,551.66
42	Барга үйлчилгээний бусад зардал	3,980,942,400.00	3,965,879,856.66	3,965,879,856.66	3,965,879,856.66
43	Хячээл үйлдвэрлэлийн дадлага хийх	71,532,800.00	69,720,695.00	69,720,695.00	69,720,695.00
44	УРСГАЛ ШИЛЖҮҮЛЭГ	222,301,300.00	222,068,227.48	222,068,227.48	222,068,227.48
45	Бусад урсгал шилжүүлэг	222,301,300.00	222,068,227.48	222,068,227.48	222,068,227.48
46	Хөлөө орон нутагт тогтвор суурьшилтай ажилласан албан хаагчдад төрөөс үзүүлэх дэмжлэг	92,715,100.00	92,715,027.48	92,715,027.48	92,715,027.48
47	Нэг удаагийн тэтгэмж, шангал урамшуулал	129,586,200.00	129,353,200.00	129,353,200.00	129,353,200.00
48	ЗАРДЛЫГ САНХҮҮЖҮҮЛЭХ ЭХ ҮҮСВЭР	33,611,744,700.00	33,608,144,700.00	33,608,144,700.00	33,608,144,700.00
49	УЛСЫН ТӨСВӨӨС САНХҮҮЖИХ	33,611,744,700.00	33,608,144,700.00	33,608,144,700.00	33,608,144,700.00
50	Улсын төсвөөс санхүүжих	33,611,744,700.00	33,608,144,700.00	33,608,144,700.00	33,608,144,700.00
51	Мөнгө, түүнтэй адилтгах хөрөнгийн эхний үлдэгдэл				1,955,142.79
52	Мөнгө, түүнтэй адилтгах хөрөнгийн эцсийн үлдэгдэл		173,420,295.42		109,507,927.10
53	ТӨСВИЙН БУСАД МЭДЭЭЛЛИЙН АНГИЛАЛ	2,361.00	2,517.00	2,517.00	2,447.00
54	БАЙГУУЛАГЫН ТОО	23.00	23.00	23.00	23.00
55	Төсвийн байгууллага	23.00	23.00	23.00	23.00
56	АЖИЛЛАГАСДЫН ТОО	1,247.00	1,247.00	1,247.00	1,212.00
57	Удирдах ажилтан	49.00	49.00	49.00	48.00
58	Гүйцэтгэх ажилтан	1,033.00	1,033.00	1,033.00	1,004.00
59	Үйлчлэх ажилтан	165.00	165.00	165.00	160.00
60	ОРОН ТООНЫ МЭДЭЭЛЭЛ	1,091.00	1,247.00	1,247.00	1,212.00
61	Төрийн захиргааны албан хаагч (ТЗ)	1,082.00	1,082.00	1,082.00	1,052.00
62	Төрийн үйлчилгээний бусад албан хаагч (ТҮ)	9.00	165.00	165.00	160.00

Д.ДАВААНЯМ /

Ч.БААСАНСҮРЭН/

ДАРГА

ЕРӨНХИЙ НЯГТЛАН БОДОГЧ

